



# Daten und Fakten der Pharmaindustrie in Hessen

Köln, September 2024

# Ein Überblick: Pharmastandort Hessen

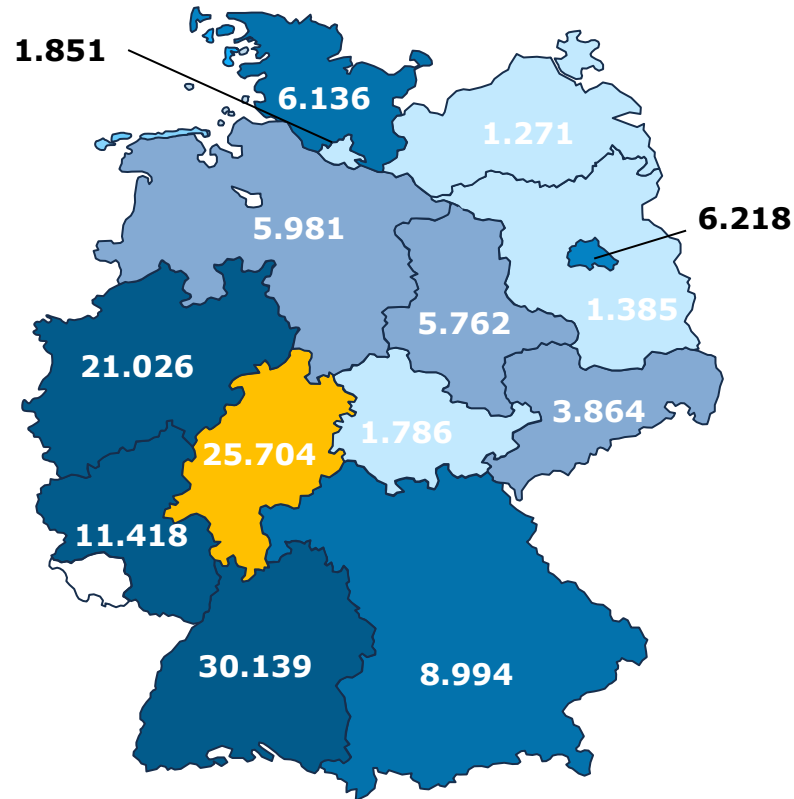
	Pharmaindustrie <sup>1</sup>			davon vfa-Hersteller <sup>2</sup>	alle vfa-Mitglieder <sup>2</sup>
	2021	2022	2023		2023
Beschäftigte	22.596	24.869	25.704	8.889	17.088
<i>Veränderung im Vergleich zum Vorjahr</i>	<i>-2,1%</i>	<i>+10,1%</i>	<i>+3,4%</i>	<i>+2,5%</i>	<i>-25,0%</i>
Umsatz (in Mio. Euro)	14.349	15.466	16.812	4.831	10.415
<i>Veränderung im Vergleich zum Vorjahr</i>	<i>+13,0%</i>	<i>+7,8%</i>	<i>+8,7%</i>	<i>-1,0%</i>	<i>-18,2%</i>
Auslandsumsatz (in Mio. Euro)	8.159	9.294	10.538	2.868	5.105
<i>Veränderung im Vergleich zum Vorjahr</i>	<i>+1,2%</i>	<i>+13,9%</i>	<i>+13,4%</i>	<i>-1,4%</i>	<i>-26,1%</i>
Investitionen <sup>3</sup> (in Mio. Euro);	547	584	--	260	497
<i>Veränderung im Vergleich zum Vorjahr</i>	<i>-11,1%</i>	<i>+6,8%</i>	<i>--</i>	<i>-0,6%</i>	<i>-8,1%</i>
Produktion <sup>4</sup> (in Mio. Euro)	7.399	7.458	--	1.711	2.718
<i>Veränderung im Vergleich zum Vorjahr</i>	<i>+18,6%</i>	<i>+0,8%</i>	<i>--</i>	<i>+9,6%</i>	<i>+5,8%</i>

<sup>1</sup> Abgrenzung der pharmazeutischen Industrie nach der Klassifikation der Wirtschaftszweige WZ 2008; <sup>2</sup> Ergebnisse der vfa-Mitgliedererhebung „Wirtschaftsdaten 2023“; vfa-Hersteller: Hersteller pharmazeutischer Erzeugnisse der vfa-Mitglieder nach WZ 2008; alle vfa-Mitglieder: alle Betriebe der vfa-Mitglieder unabhängig von ihrem wirtschaftlichen Schwerpunkt; <sup>3</sup> Investitionen der vfa-Mitglieder/vfa-Hersteller beziehen sich auf das Jahr 2022, Investitionsdaten für das Jahr 2023 sind in den amtlichen Statistiken noch nicht veröffentlicht; <sup>4</sup> zum Absatz bestimmte Produktion pharmazeutischer Erzeugnisse nach dem Güterverzeichnis für Produktionsstatistiken, Ausgabe 2019 (GP 2019); pharmazeutische Produktion für das Jahr 2023 wird vom Statistischen Landesamt Hessen nicht veröffentlicht; Quellen: Statistisches Landesamt Hessen, Statistisches Bundesamt, vfa; Berechnungen: Institut der deutschen Wirtschaft

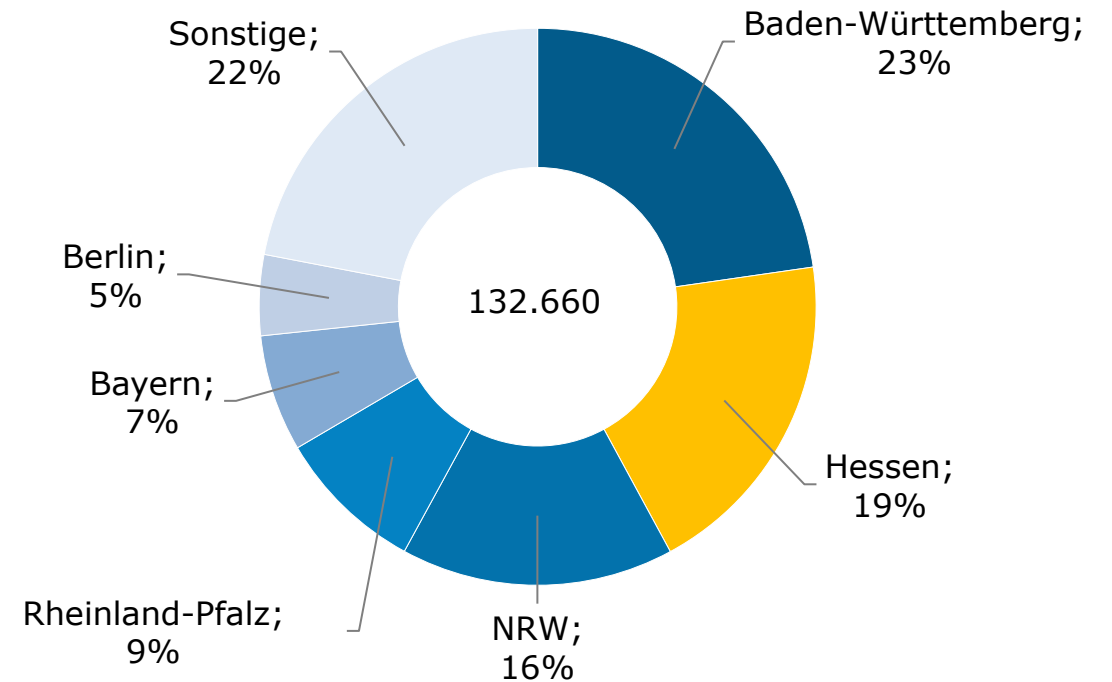
# Der Beitrag Hessens zum Pharmastandort Deutschland

# Hessen: Beschäftigungsstarke Pharmaindustrie

Pharmabeschäftigung in Deutschland, 2023<sup>1</sup>



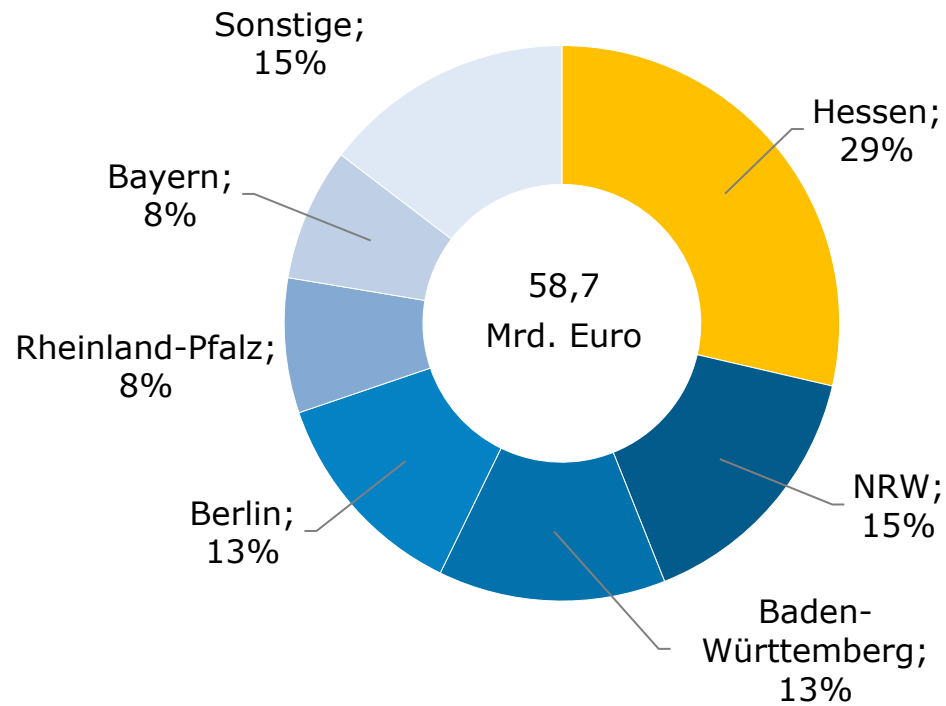
Pharmabeschäftigte nach Bundesländern, 2023<sup>1</sup>



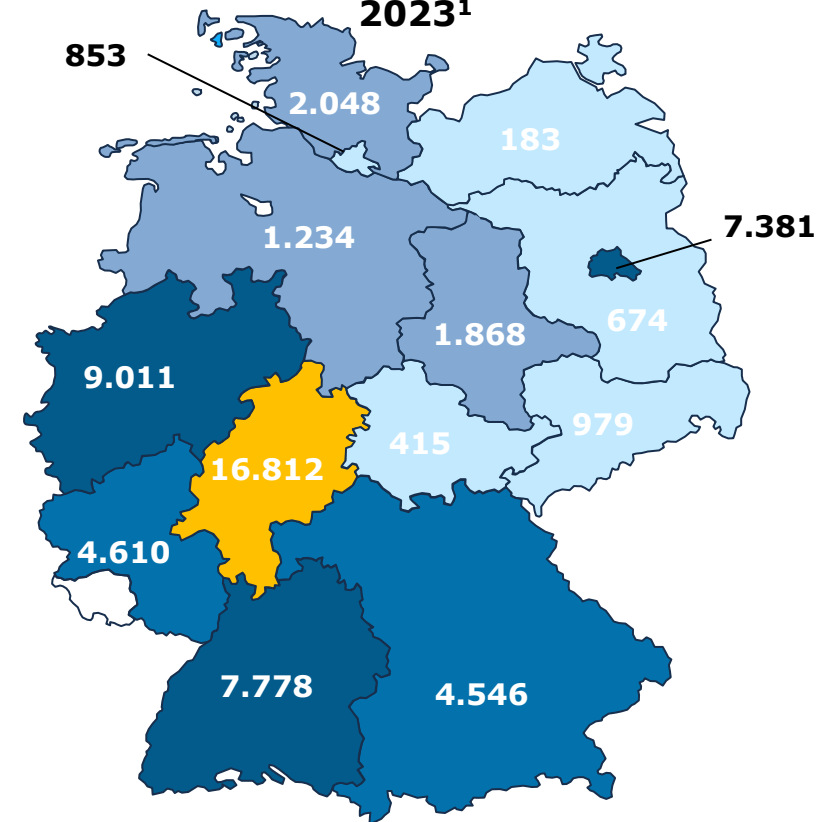
<sup>1</sup> Betriebe ab 20 Beschäftigte; Beschäftigte der pharmazeutischen Industrie entsprechend der Klassifikation der Wirtschaftszweige WZ 2008; keine Angaben für Bremen und Saarland; Quelle: Statistisches Bundesamt; Berechnungen: Institut der deutschen Wirtschaft

# Pharmaumsatz: Mehr als ein Viertel aus Hessen

Pharmaumsatz nach Bundesländern, 2023<sup>1</sup>



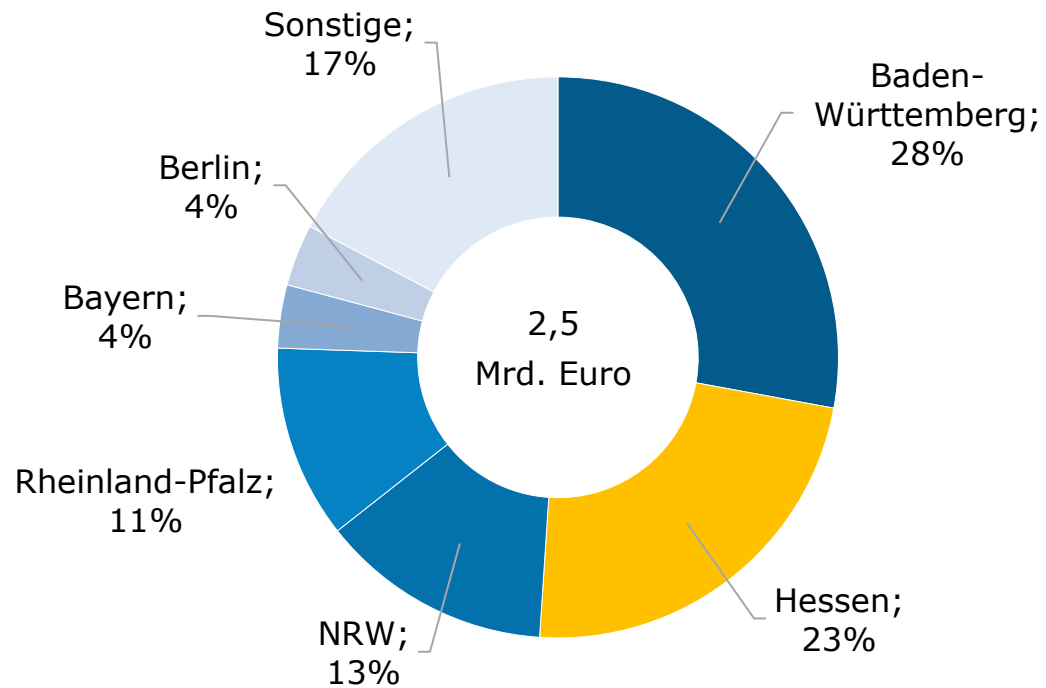
Pharmaumsatz in Deutschland in Mio. Euro, 2023<sup>1</sup>



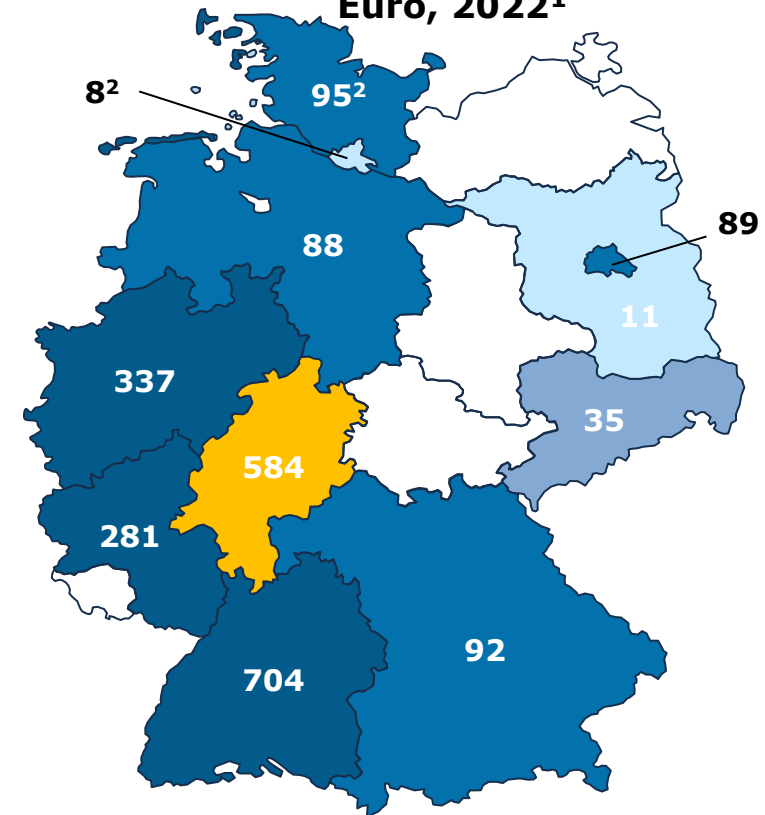
<sup>1</sup> Betriebe ab 20 Beschäftigte; Umsatz der pharmazeutischen Industrie entsprechend der Klassifikation der Wirtschaftszweige WZ 2008; keine Angaben für Bremen und Saarland; Quelle: Statistisches Bundesamt; Berechnungen: Institut der deutschen Wirtschaft

# Investitionen: Fast jeder 4. Euro aus Hessen

**Investitionen der Pharmabranche, 2022<sup>1</sup>**



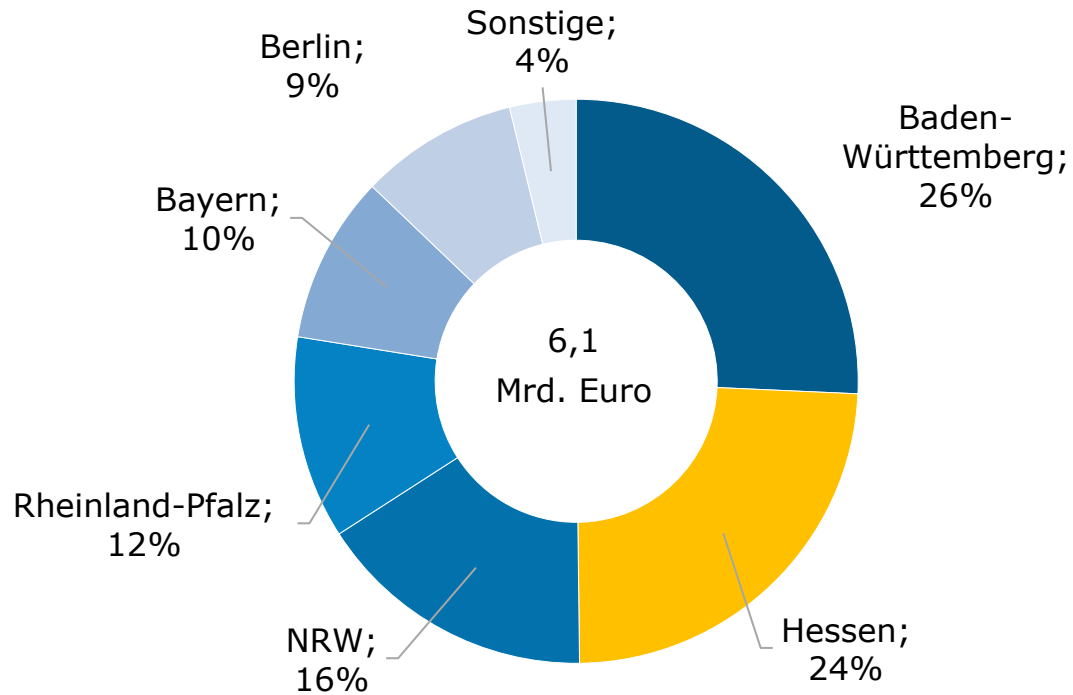
**Pharmainvestitionen in Deutschland in Mio. Euro, 2022<sup>1</sup>**



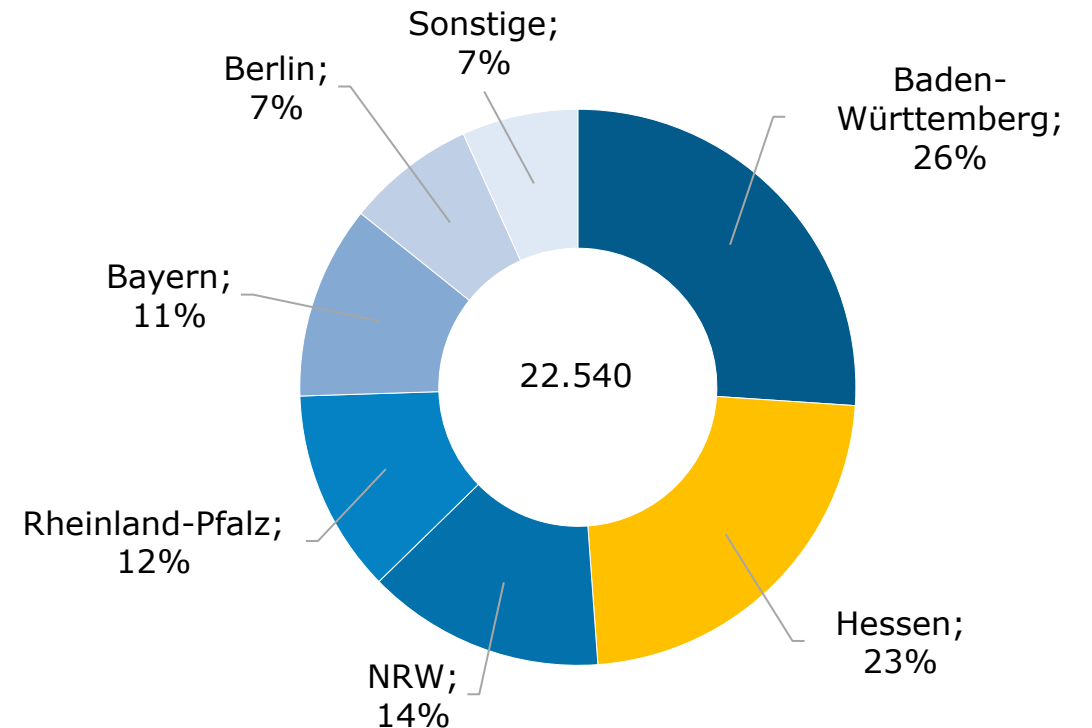
<sup>1</sup> Betriebe ab 20 Beschäftigten; Investitionen der pharmazeutischen Industrie entsprechend der Klassifikation der Wirtschaftszweige WZ 2008; <sup>2</sup> Angaben zu Hamburg und Schleswig-Holstein auf dem Stand 2021; Quellen: Statistische Landesämter; Berechnungen: Institut der deutschen Wirtschaft

# Pharmaforschung: Regional stark konzentriert

**Interne F&E-Aufwendungen der Pharmaindustrie<sup>2</sup>, 2021**



**F&E-Personal<sup>1</sup> der Pharmaindustrie<sup>2</sup>, 2021**



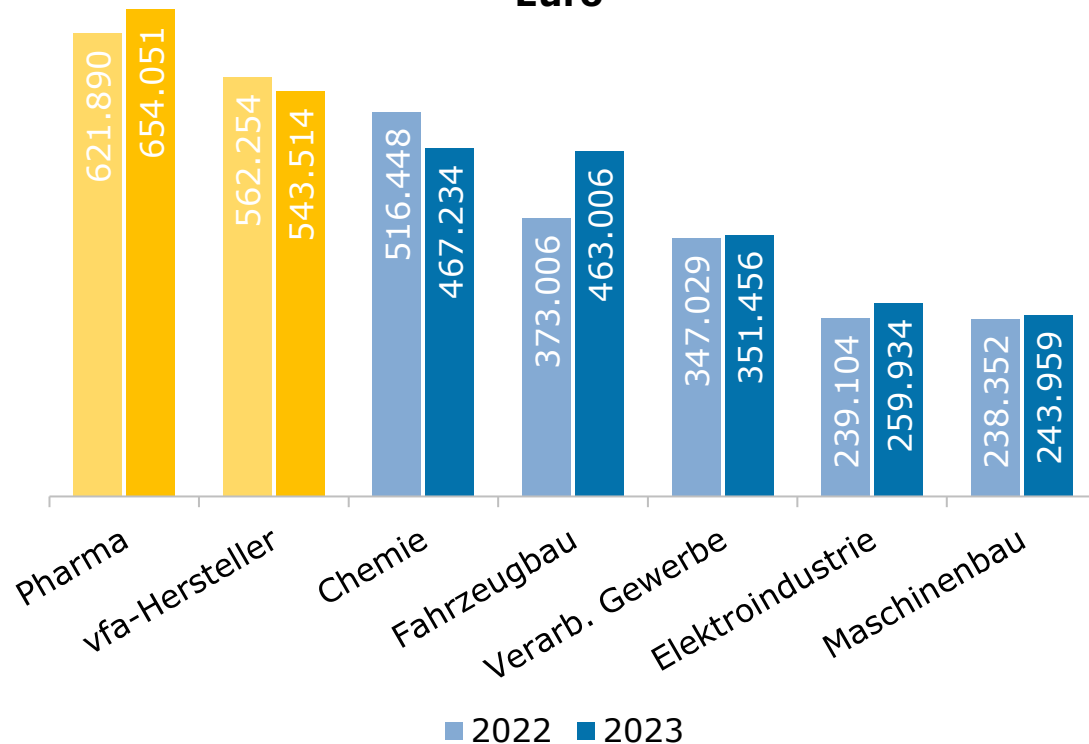
<sup>1</sup> In Vollzeitäquivalenten; <sup>2</sup> pharmazeutische Industrie entsprechend der Klassifikation der Wirtschaftszweige WZ 2008; Quelle: Stifterverband für die Deutsche Wissenschaft; Berechnungen: Institut der deutschen Wirtschaft

# Pharmaindustrie am Wirtschaftsstandort Hessen

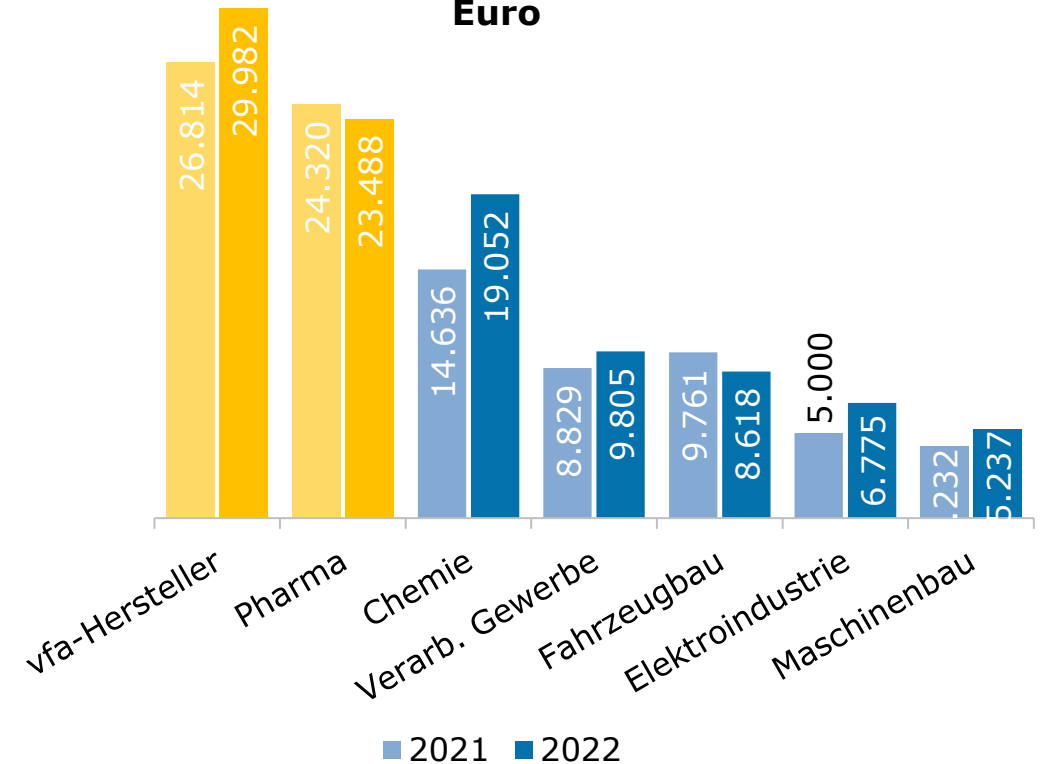


# Pharmastandort Hessen: Investitionsstark und überdurchschnittlich produktiv

**Mitarbeiterproduktivität<sup>1</sup> ausgewählter Branchen des Verarbeitenden Gewerbes<sup>3</sup> in Euro**



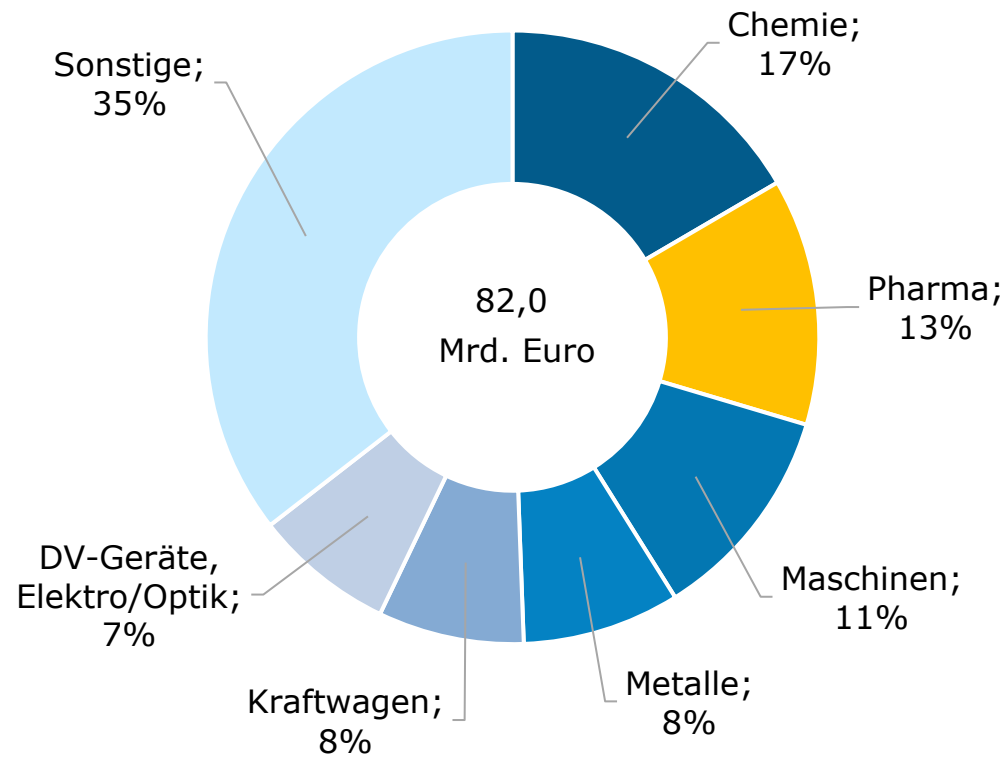
**Investitionen<sup>2</sup> je Beschäftigten ausgewählter Branchen im Verarbeitenden Gewerbe<sup>3</sup> in Euro**



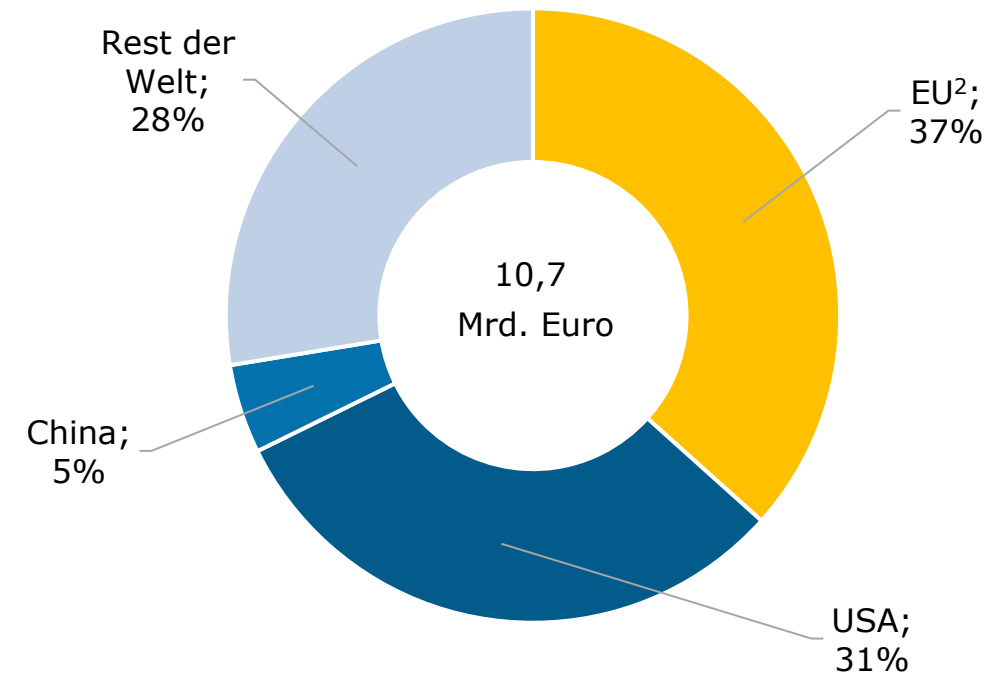
<sup>1</sup> Umsatz je Beschäftigten; <sup>2</sup> Investitionen: Wert der aktivierten Bruttozugänge in Sachanlagen (Ersatz-/Neuinvestitionen); <sup>3</sup> Verarbeitendes Gewerbe entsprechend der Klassifikation der Wirtschaftszweige WZ 2008, Abschnitt C; Elektroindustrie = H. v. DV-Geräten, elektronischen und optischen Erzeugnissen und H. v. elektrischen Ausrüstungen, sowie Fahrzeugbau = H. v. Kraftwagen und Kraftwagenteilen und sonstiger Fahrzeugbau nach WZ 2008; vfa-Hersteller: Hersteller pharmazeutischer Erzeugnisse der vfa-Mitglieder nach WZ 2008; Quellen: Statistisches Landesamt Hessen, Statistisches Bundesamt; Berechnungen: Institut der deutschen Wirtschaft

# Pharmaexporte: Hessen weltweit gut vernetzt

**Ausfuhrwert aus Hessen nach Gütergruppen<sup>1</sup>, 2023**



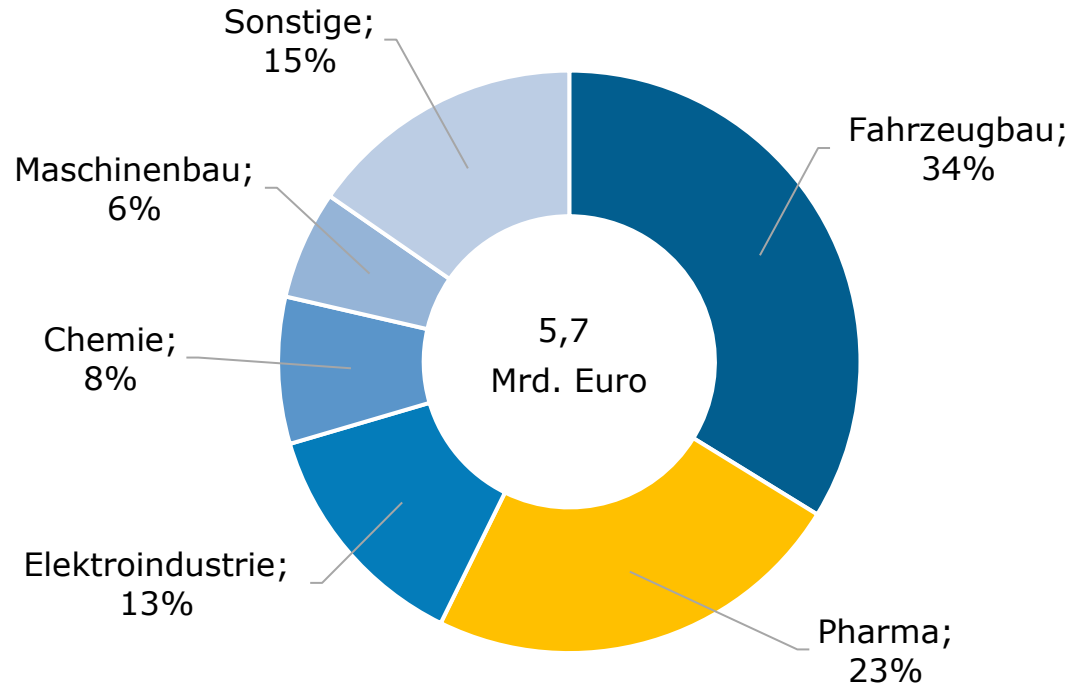
**Ausfuhrwert pharmazeutischer Produkte aus Hessen nach Zielregion, 2023**



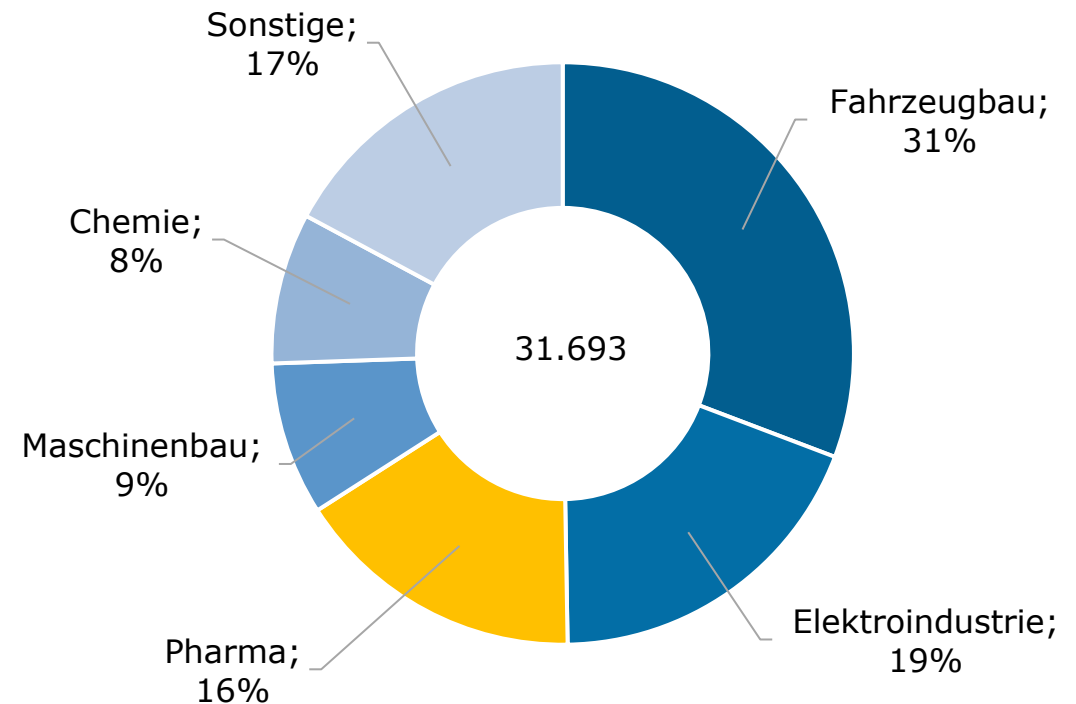
<sup>1</sup> Gütergruppen nach dem Güterverzeichnis für Produktionsstatistiken, Ausgabe 2019 (GP 2019); <sup>2</sup> EU: Länder der Europäischen Union zuzüglich Schweiz und UK; Quelle: Statistisches Bundesamt; Berechnungen: Institut der deutschen Wirtschaft

# Pharma: Wichtiger Teil der Forschungslandschaft Hessens

**Interne F&E-Aufwendungen des  
Verarbeitenden Gewerbes<sup>2</sup>,  
2021**



**F&E-Personal<sup>1</sup> im Verarbeitenden Gewerbe<sup>2</sup>,  
2021**



<sup>1</sup> in Vollzeitäquivalenten; <sup>2</sup> Verarbeitendes Gewerbe nach Klassifikation der Wirtschaftszweige WZ 2008, Abschnitt C; Elektroindustrie = H.v. DV-Geräten, elektronischen und optischen Erzeugnissen und H. v. elektrischen Ausrüstungen, sowie Fahrzeugbau = H. v. Kraftwagen und Kraftwagenteilen und sonstiger Fahrzeugbau entsprechend WZ 2008; Quelle: Stifterverband für die Deutsche Wissenschaft; Berechnungen: Institut der deutschen Wirtschaft

Die Pharmaindustrie in Hessen stützt sowohl den hessischen Industriestandort als auch die Pharmaindustrie in Deutschland. Hessen ist nicht nur der umsatzstärkste Pharmastandort Deutschlands, sondern auch einer der größten pharmazeutischen Produktionsstandorte. Mit ihren deutlich überdurchschnittlichen Investitionen bekennen sich die ansässigen Unternehmen zum Industriestandort.

Pharma ist ein bedeutender industrieller Player am Forschungsstandort Hessen. Die Branche trägt mit ihren hohen Forschungsleistungen maßgeblich zum Erfolg des Wirtschaftsstandorts Hessen bei.

- # Pharma ist wichtig für den Industriestandort Hessen – keine andere Branche investiert mehr je Beschäftigten, kaum eine Branche ist produktiver.
- # Pharma ist ein bedeutender industrieller Player für den Forschungsstandort Hessen – fast ein Fünftel der industriellen internen F&E-Aufwendungen ist pharmazeutischen Unternehmen zuzurechnen.