



Daten und Fakten der Pharmaindustrie in Rheinland-Pfalz

Köln, September 2024

Ein Überblick: Pharmastandort Rheinland-Pfalz

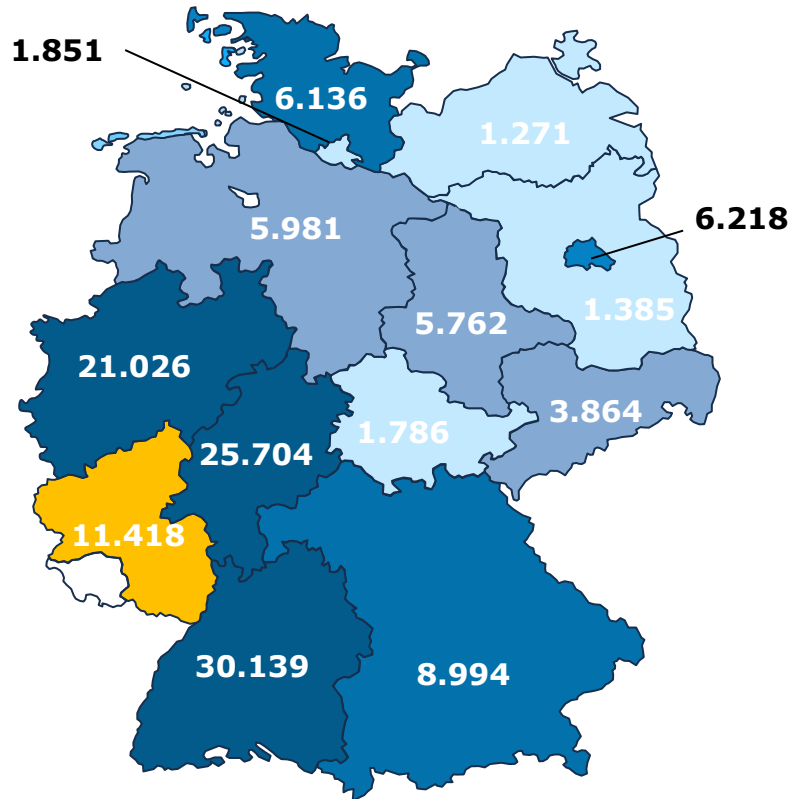
	Pharmaindustrie ¹		
	2021	2022	2023
Beschäftigte	11.040	11.179	11.418
<i>Veränderung im Vergleich zum Vorjahr</i>	+2,7%	+1,3%	+2,1%
Umsatz (in Mio. Euro)	6.434	8.292	4.610
<i>Veränderung im Vergleich zum Vorjahr</i>	+95,9%	+28,9%	-44,4%
Auslandsumsatz (in Mio. Euro)	4.128	4.014	2.993
<i>Veränderung im Vergleich zum Vorjahr</i>	+56,9%	-2,7%	-25,4%
Investitionen ² (in Mio. Euro);	184	281	--
<i>Veränderung im Vergleich zum Vorjahr</i>	+24,9%	+52,7%	--
Produktion ³ (in Mio. Euro)	4.014	5.312	3.659
<i>Veränderung im Vergleich zum Vorjahr</i>	+20,8%	+32,3%	-31,1%

¹ Abgrenzung der pharmazeutischen Industrie nach der Klassifikation der Wirtschaftszweige WZ 2008; ² Investitionsdaten für das Jahr 2023 sind in den amtlichen Statistiken noch nicht veröffentlicht; ³ zum Absatz bestimmte Produktion pharmazeutischer Erzeugnisse nach dem Güterverzeichnis für Produktionsstatistiken, Ausgabe 2019 (GP 2019); Quellen: Statistisches Landesamt Rheinland-Pfalz, Statistisches Bundesamt; Berechnungen: Institut der deutschen Wirtschaft

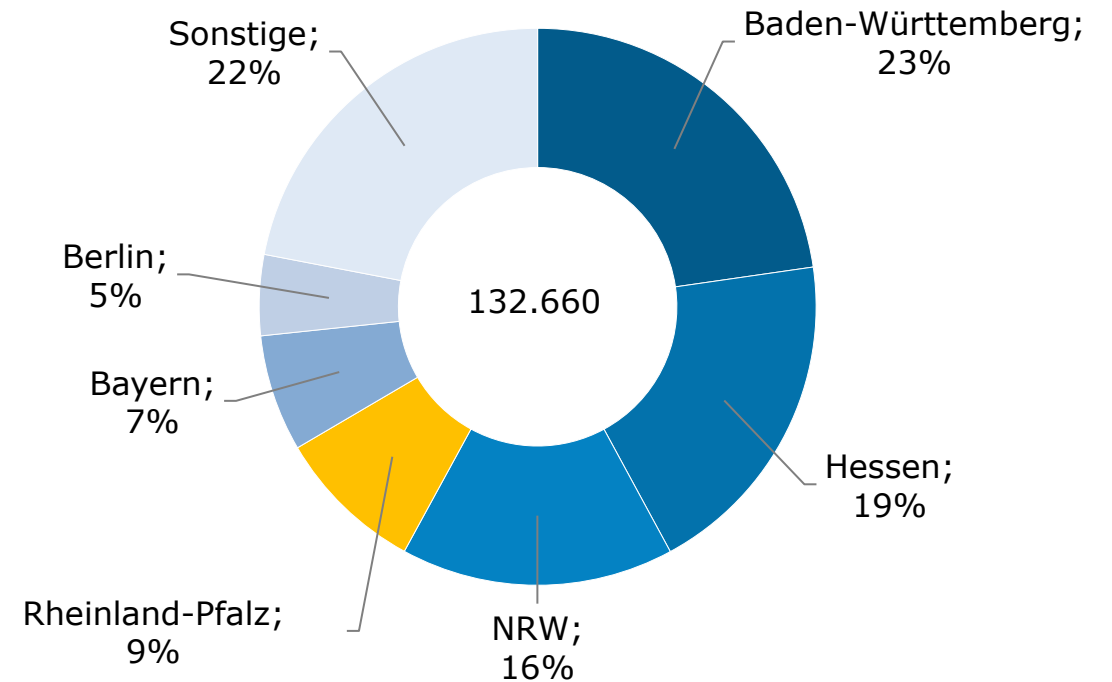
Der Beitrag von Rheinland-Pfalz zum Pharmastandort Deutschland

Pharma: Beschäftigungsstark im Südwesten

Pharmabeschäftigung in Deutschland, 2023¹



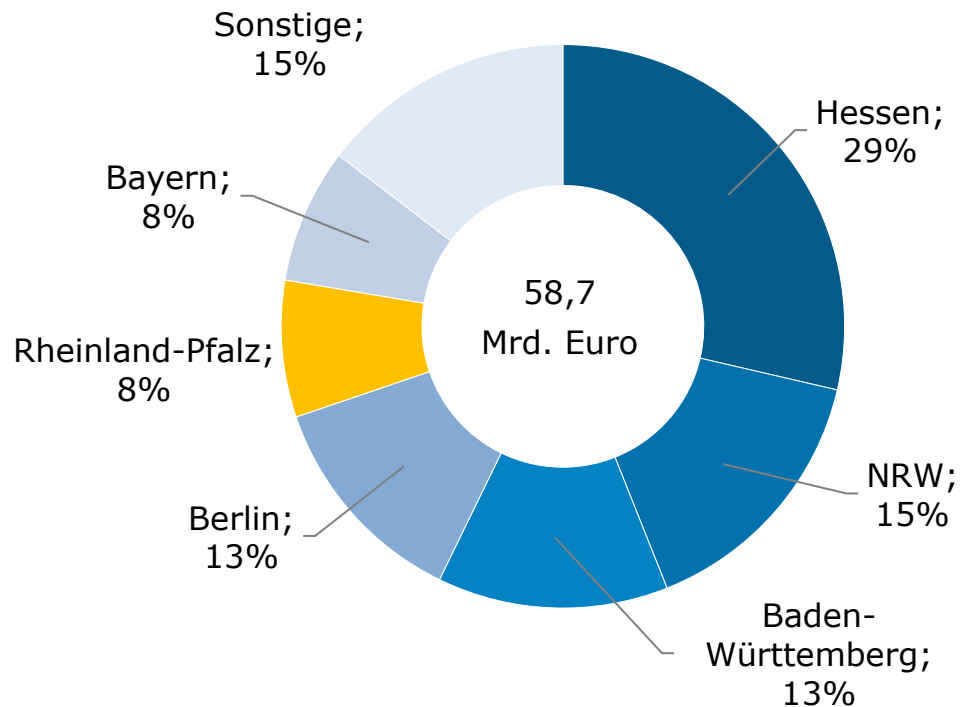
Pharmabeschäftigte nach Bundesländern, 2023¹



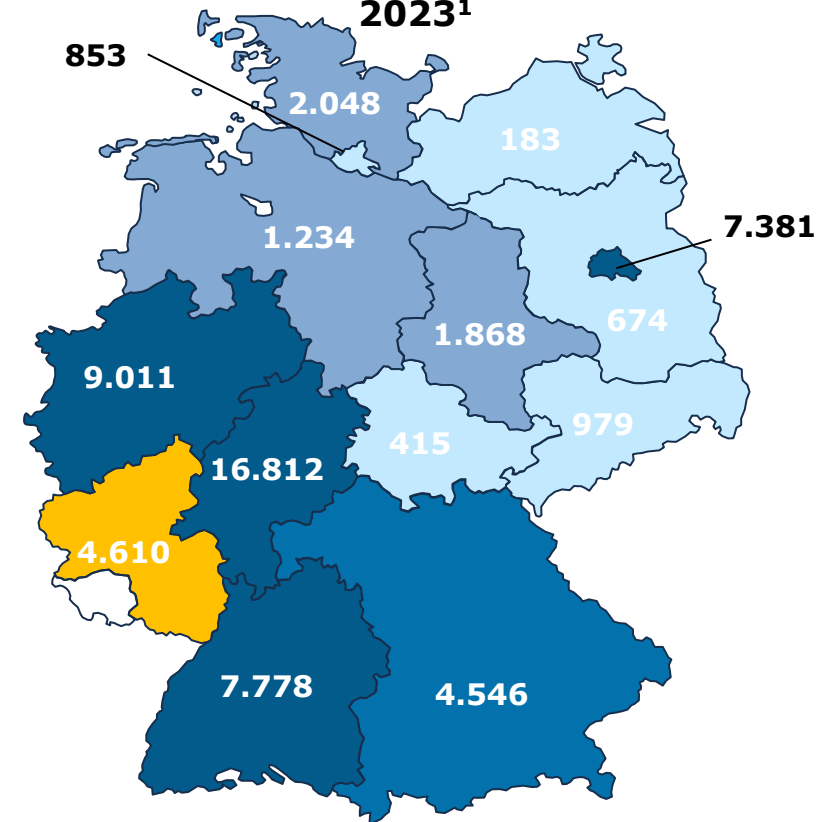
¹ Betriebe ab 20 Beschäftigte; Beschäftigte der pharmazeutischen Industrie entsprechend der Klassifikation der Wirtschaftszweige WZ 2008; keine Angaben für Bremen und Saarland; Quelle: Statistisches Bundesamt; Berechnungen: Institut der deutschen Wirtschaft

Pharmaumsatz: Jeder 12. Euro aus Rheinland-Pfalz

Pharmaumsatz nach Bundesländern, 2023¹



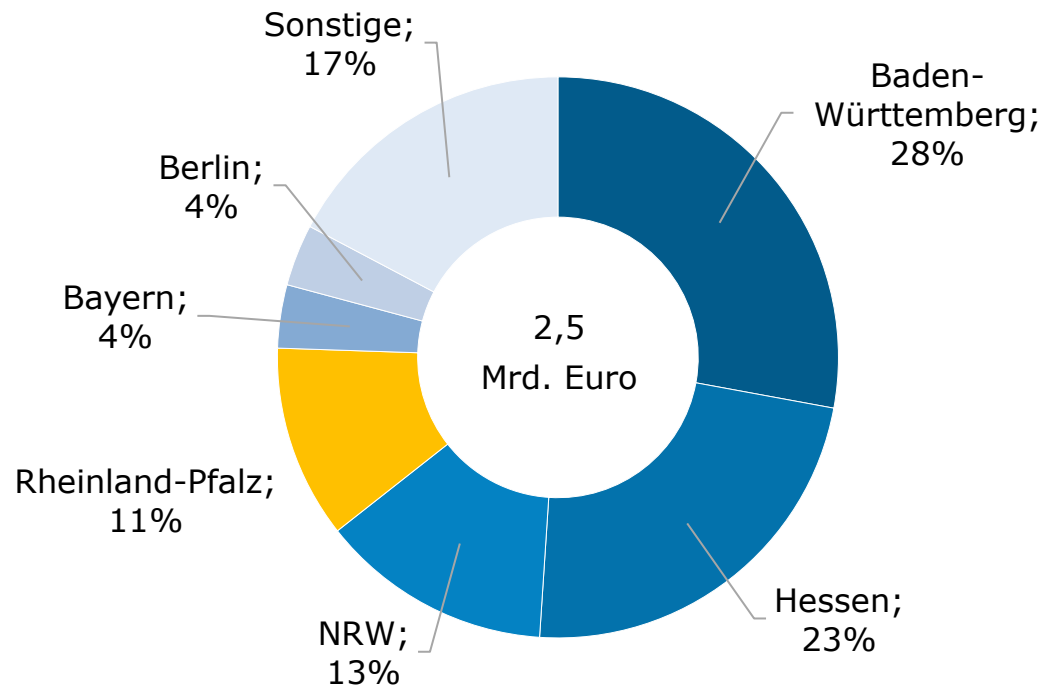
Pharmaumsatz in Deutschland in Mio. Euro, 2023¹



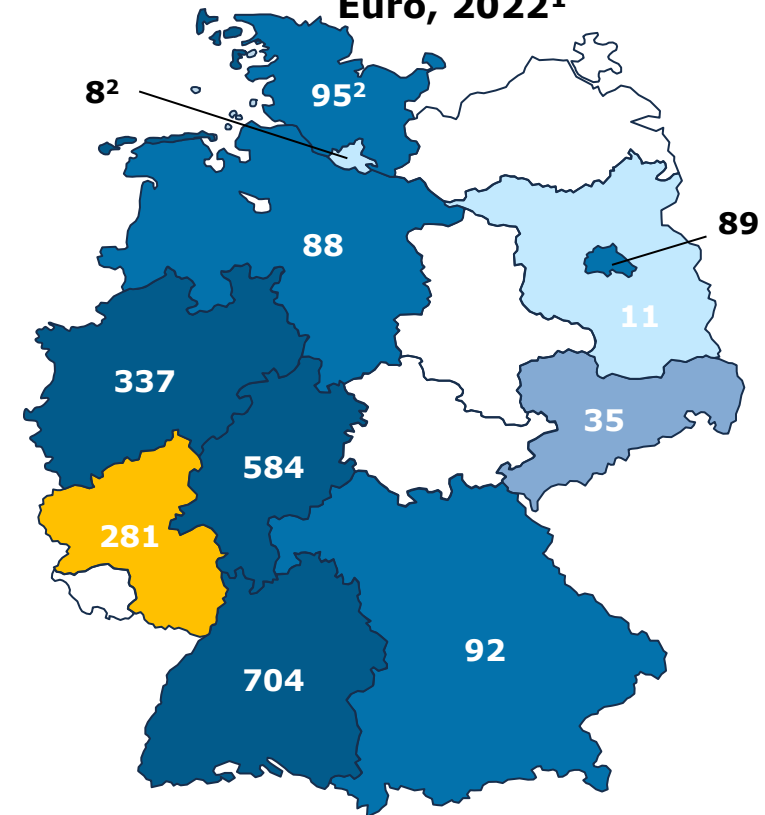
¹ Betriebe ab 20 Beschäftigte; Umsatz der pharmazeutischen Industrie entsprechend der Klassifikation der Wirtschaftszweige WZ 2008; keine Angaben für Bremen und Saarland; Quelle: Statistisches Bundesamt; Berechnungen: Institut der deutschen Wirtschaft

Hohe Investitionen aus Rheinland-Pfalz

Investitionen der Pharmabranche, 2022¹



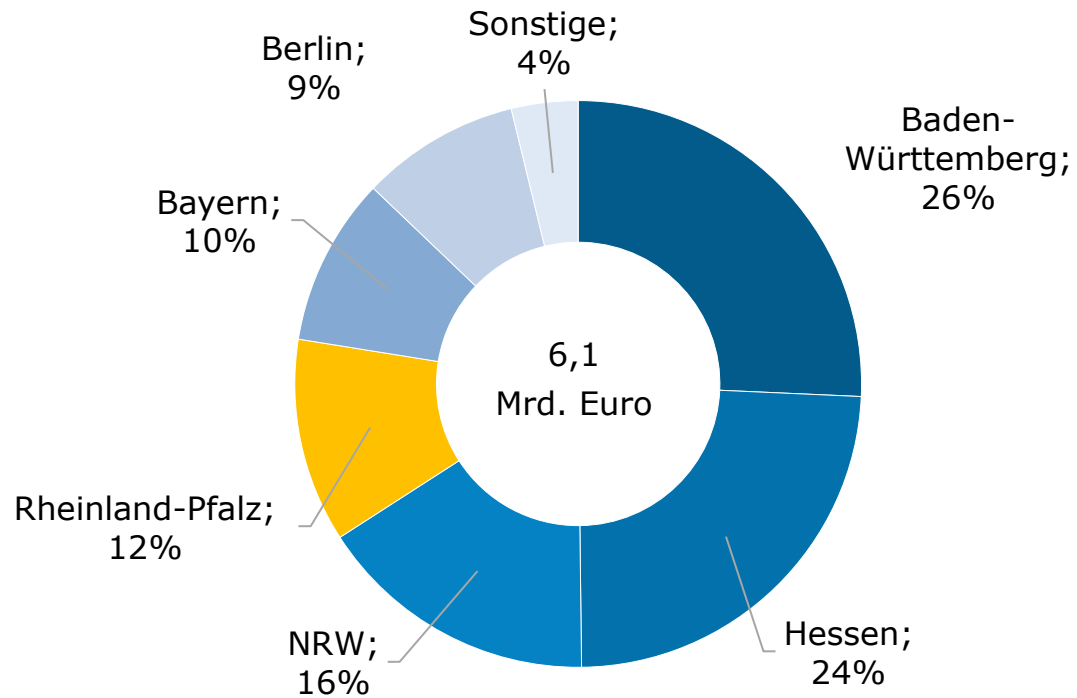
Pharmainvestitionen in Deutschland in Mio. Euro, 2022¹



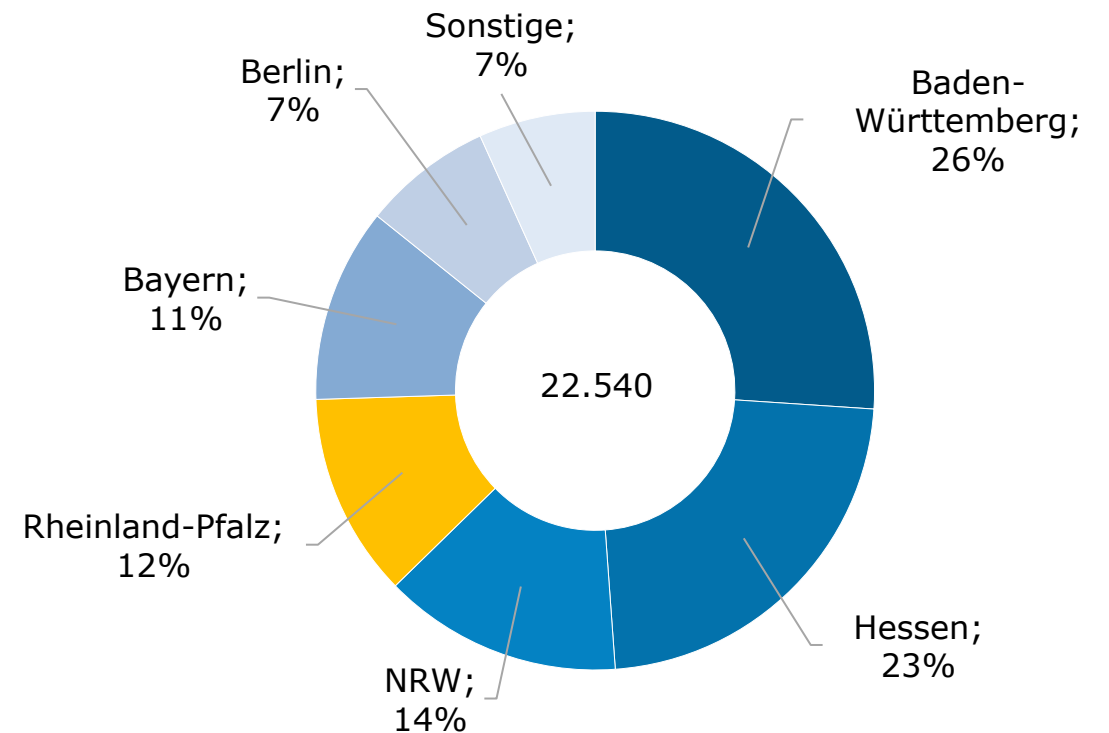
¹ Betriebe ab 20 Beschäftigten; Investitionen der pharmazeutischen Industrie entsprechend der Klassifikation der Wirtschaftszweige WZ 2008; ² Angaben zu Hamburg und Schleswig-Holstein auf dem Stand 2021; Quellen: Statistische Landesämter; Berechnungen: Institut der deutschen Wirtschaft

Pharmaforschung: Regional stark konzentriert

Interne F&E-Aufwendungen der Pharmaindustrie², 2021



F&E-Personal¹ der Pharmaindustrie², 2021

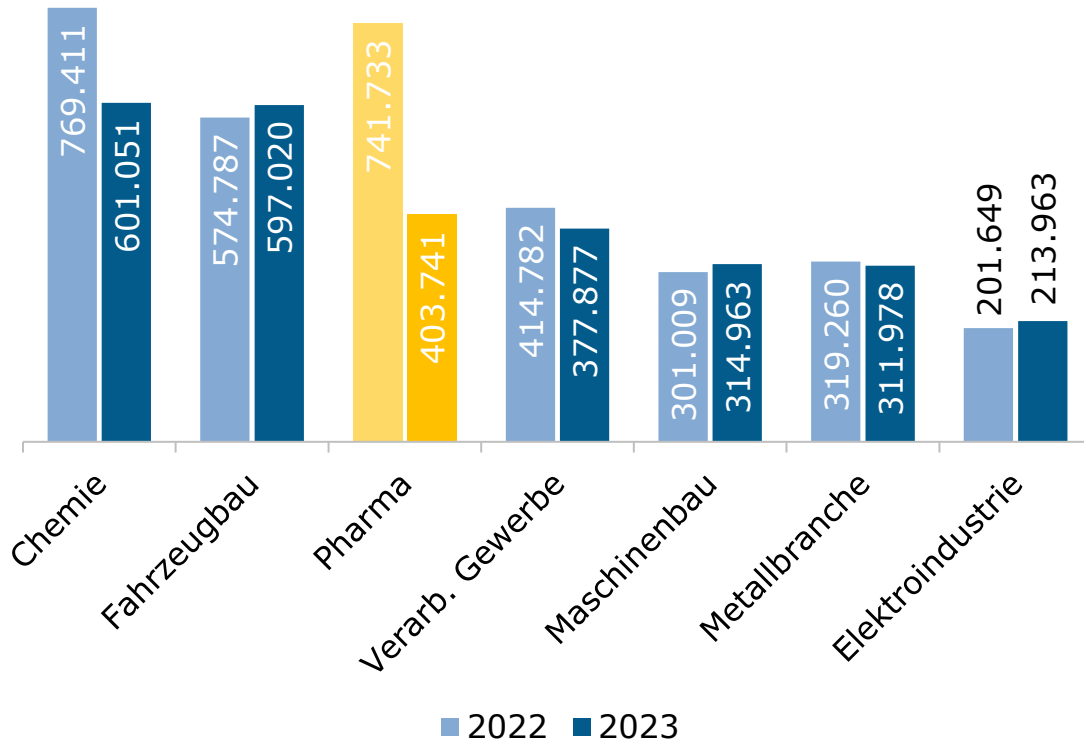


¹ In Vollzeitäquivalenten; ² pharmazeutische Industrie entsprechend der Klassifikation der Wirtschaftszweige WZ 2008; Quelle: Stifterverband für die Deutsche Wissenschaft; Berechnungen: Institut der deutschen Wirtschaft

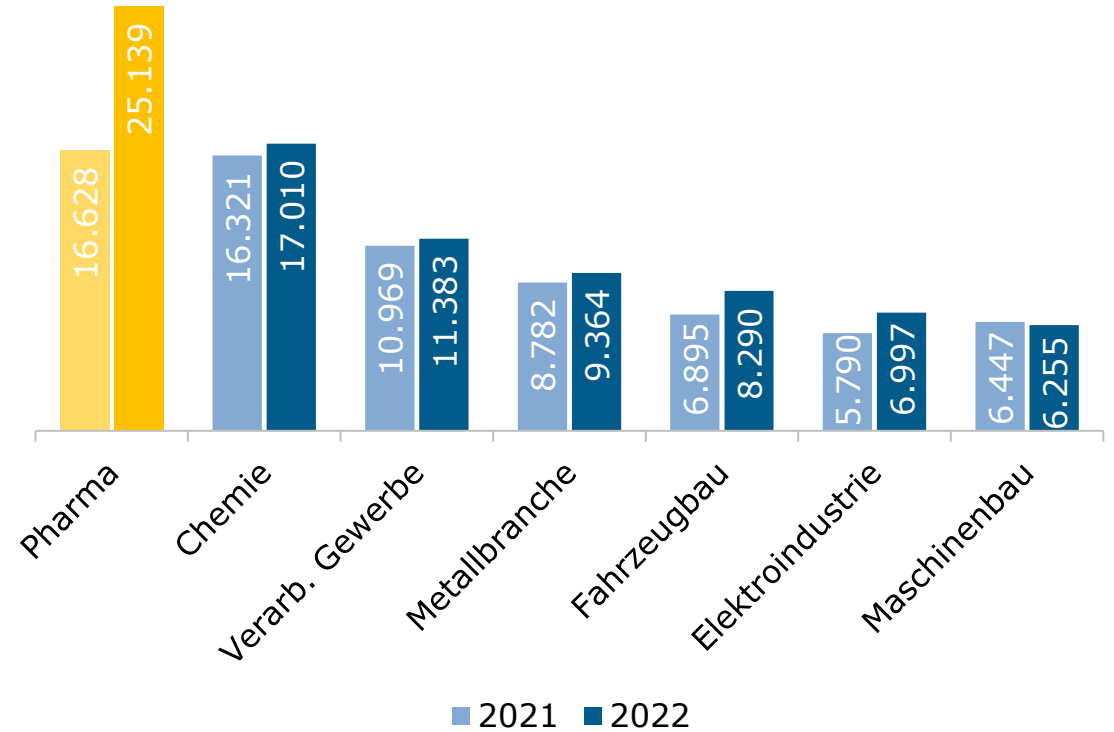
Pharmaindustrie am Wirtschaftsstandort Rheinland-Pfalz

Pharma: Produktiv und investitionsstark am Industriestandort

Mitarbeiterproduktivität¹ ausgewählter Branchen im Verarbeitenden Gewerbe³ in Euro



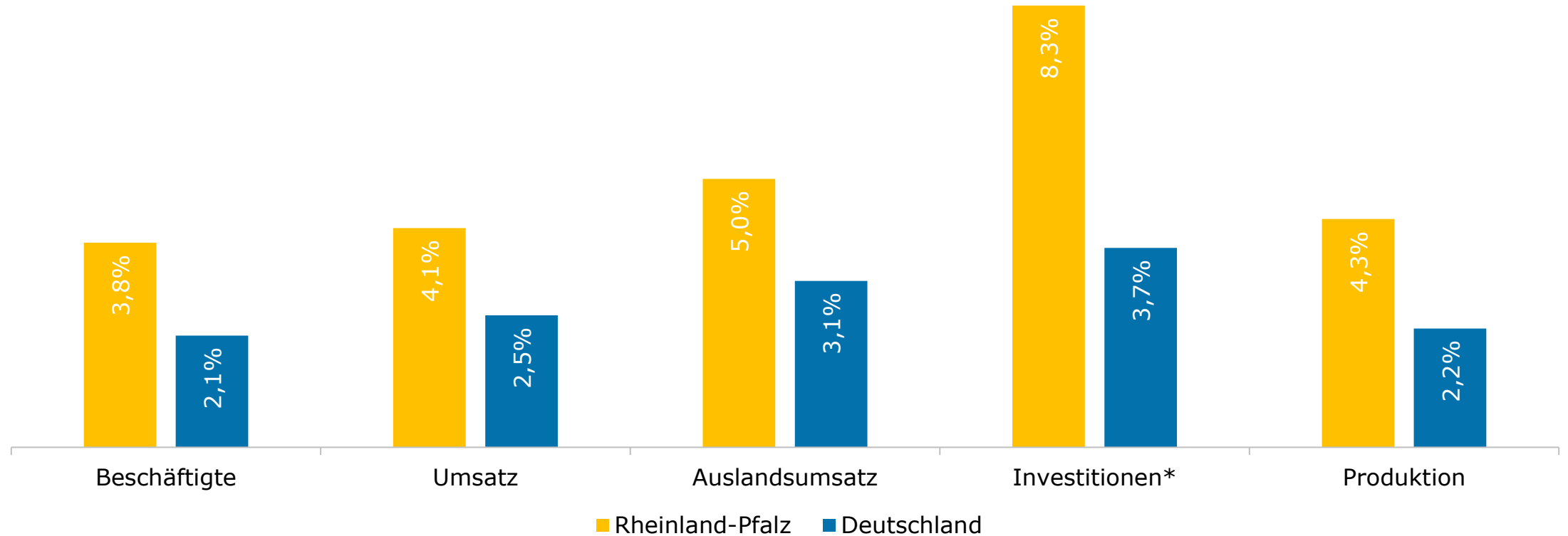
Investitionen² je Beschäftigten ausgewählter Branchen des Verarbeitenden Gewerbes³ in Euro



¹ Umsatz je Beschäftigten der jeweiligen Branche; ² Investitionen: Wert der aktivierten Bruttozugänge in Sachanlagen (Ersatz-/Neuinvestitionen); ³ Verarbeitendes Gewerbe entsprechend der Klassifikation der Wirtschaftszweige WZ 2008, Abschnitt C; Elektroindustrie = H. v. DV-Geräten, elektronischen und optischen Erzeugnissen und H. v. elektrischen Ausrüstungen sowie Metallbranche = Metallerzeugung und -bearbeitung und H. v. Metallerzeugnissen, und Fahrzeugbau = H. v. Kraftwagen und Kraftwagenteilen und sonstiger Fahrzeugbau nach WZ 2008; Quellen: Statistisches Landesamt Rheinland-Pfalz, Statistisches Bundesamt; Berechnungen: Institut der deutschen Wirtschaft

Pharma: Treiber des Industriestandorts Rheinland-Pfalz

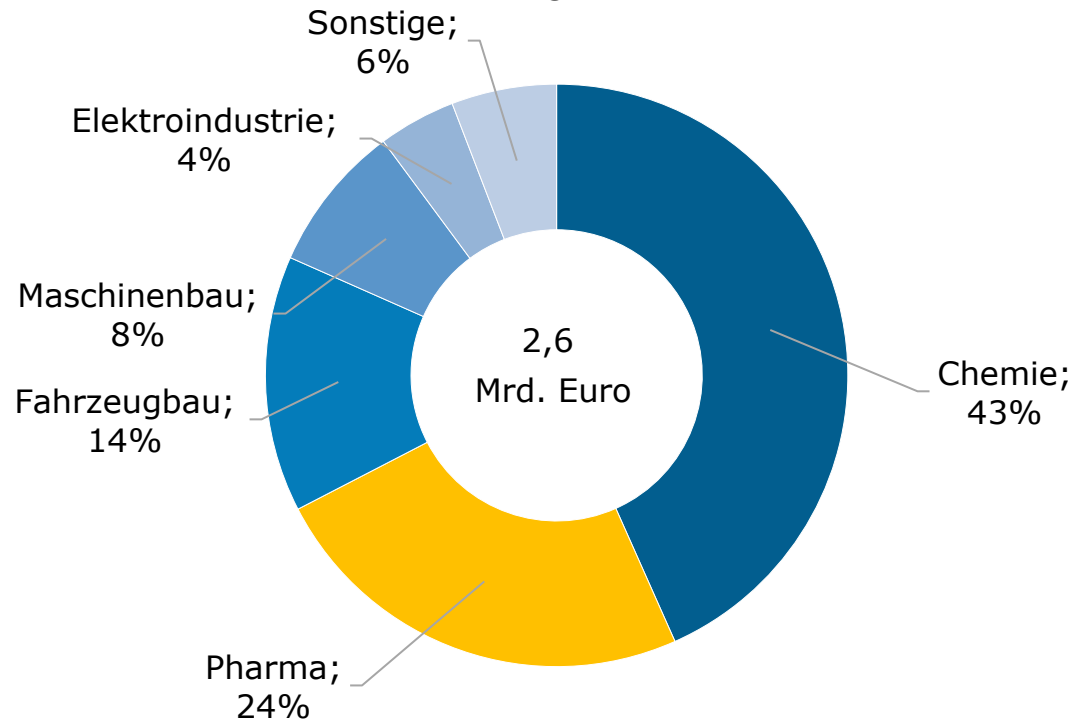
Beitrag der pharmazeutischen Industrie zum Verarbeitenden Gewerbe¹, 2023



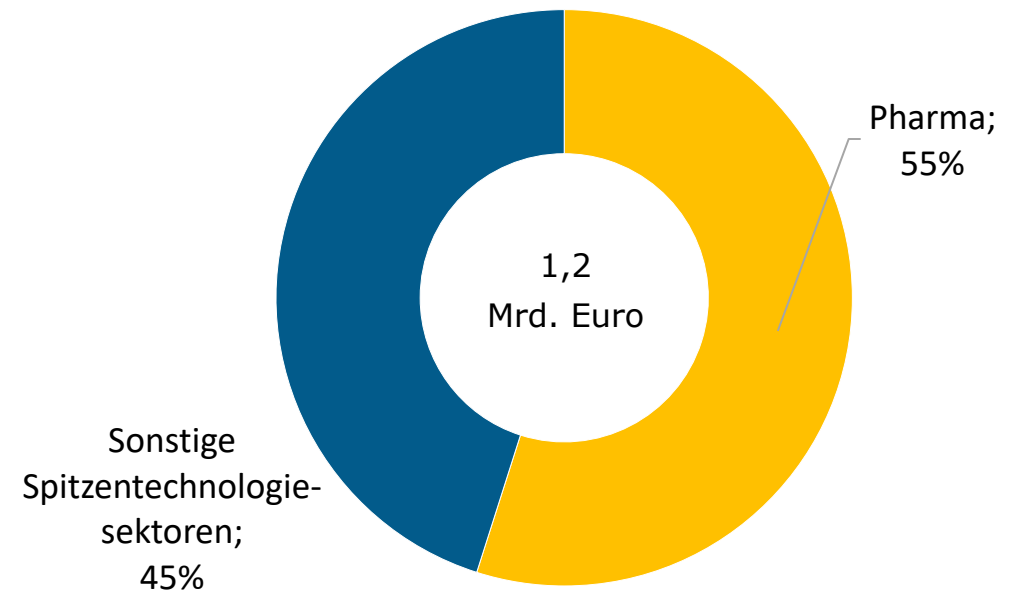
¹ Verarbeitendes Gewerbe inklusive Bergbau und Gewinnung von Steinen und Erden entsprechend der Klassifikation der Wirtschaftszweige WZ 2008, Abschnitt B und C; * Investitionen: Daten sind für das Jahr 2022 angegeben; Quellen: Statistisches Landesamt Rheinland-Pfalz, Statistisches Bundesamt; Berechnungen: Institut der deutschen Wirtschaft

Pharma: Bedeutender industrieller Forschungszweig in Rheinland-Pfalz

Interne F&E-Aufwendungen des Verarbeitenden Gewerbes¹, 2021



Interne F&E-Aufwendungen der Spitzentechnologien², 2021



¹ Verarbeitendes Gewerbe nach Klassifikation der Wirtschaftszweige WZ 2008, Abschnitt C; Elektroindustrie = H.v. DV-Geräten, elektronischen und optischen Erzeugnissen und H. v. elektrischen Ausrüstungen, sowie Fahrzeugbau = H. v. Kraftwagen und Kraftwagenteilen und sonstiger Fahrzeugbau entsprechend WZ 2008; ² Wirtschaftszweige der Spitzentechnologie: mind. 7 Prozent F&E-Aufwand am Branchenumsatz; Quelle: Stifterverband für die Deutsche Wissenschaft; Berechnungen: Institut der deutschen Wirtschaft

Die Pharmaindustrie ist ein wichtiger Treiber des Industriestandorts Rheinland-Pfalz. Die Branche leistet am Standort einen signifikanten Beitrag für die industrielle Produktion und medizinische Forschung. Mit ihren überdurchschnittlichen Investitionen bekennen sich die Unternehmen deutlich zu Rheinland-Pfalz und geben mit ihren hohen Forschungsaufwendungen am Standort wichtige Impulse für die pharmazeutische Forschung nicht nur vor Ort, sondern auch deutschlandweit.

- # Pharma ist ein Treiber des Industriestandorts Rheinland-Pfalz – jeder 12. Euro industrieller Investitionen ist pharmazeutischen Unternehmen zuzurechnen.
- # Rheinland-Pfalz ist ein starker pharmazeutischer Produktionsstandort – jeder 7. Euro des Werts der in Deutschland hergestellten Pharmaerzeugnisse stammt aus Rheinland-Pfalz.
- # Pharma ist ein zentraler Anker am Forschungsstandort – zwei Drittel der industriellen internen F&E-Aufwendungen wird von der chemisch-pharmazeutischen Industrie getragen.